

جدول رقم (1) مؤشرات تداول الاسهم في سوق العراق للاوراق المالية لشهر تشرين الثاني 2024 Table No. (1) Trading Bulletin of November 2024

Company name	عدد ايام التداول Trading days	القيمة المتداولة Traded Value	عدد الاسهم المتداولة Traded Volume	الصفقات No. of Trades	التغير % %Change	سعر الاغلاق السابق Previous Clo.Price	سعر الاغلاق Closing Price	معدل السعر الحالي Average Price	ادنى سعر Low Price	اعلى سعر High Price	سعر الافتتاح Opening Price	رمز الشركة Code	اسم الشركة
<b>Banks Sector</b>													قطاع المصارف
Commercial Bank of Iraq	18	868,114,868	967,407,484	535	0.00	0.900	0.900	0.900	0.880	0.940	0.900	BCOI	المصرف التجاري
Bank of Baghdad	18	11,785,805,279	2,780,141,729	2,158	1.48	4.050	4.110	4.240	3.970	4.480	4.050	BBOB	مصرف بغداد
Iraqi Islamic Bank	18	686,719,543	456,486,441	630	-5.13	1.560	1.480	1.500	1.480	1.560	1.560	BIIB	المصرف العراقي الاسلامي
Iraqi Middle East Bank	18	9,860,948,641	129,482,365,683	147	-12.50	0.080	0.070	0.080	0.070	0.080	0.080	BIME	مصرف الشرق الاوسط
Investment Bank of Iraq	17	106,392,512	375,978,899	161	-13.33	0.300	0.260	0.280	0.260	0.310	0.300	BIBI	مصرف الاستثمار العراقي
National Bank of Iraq	17	4,698,366,311	1,299,045,810	1,757	11.11	3.330	3.700	3.620	3.250	3.930	3.350	BNOI	المصرف الاهلي العراقي
Sumer Commerical Bank	14	105,077,688	1,247,463,993	107	-11.11	0.090	0.080	0.080	0.080	0.090	0.090	BSUC	مصرف سومر التجاري
Economy Bank	16	65,227,404	250,220,648	99	-3.85	0.260	0.250	0.260	0.250	0.270	0.260	BEFI	مصرف الاقتصاد
Gulf Commercial Bank	18	684,870,973	2,192,874,832	577	0.00	0.310	0.310	0.310	0.290	0.330	0.310	BGUC	مصرف الخليج التجاري
Mosul Bank	17	218,919,373	1,322,110,065	163	0.00	0.160	0.160	0.170	0.150	0.180	0.160	BMFI	مصرف الموصل للاستثمار
Union Bank of Iraq	4	661,023	3,302,614	7	0.00	0.200	0.200	0.200	0.200	0.210	0.200	BUOI	مصرف الاتحاد العراقي
Kurdistan International Bank	7	31,225,500	34,695,000	33	0.00	0.900	0.900	0.900	0.900	0.900	0.900	BKUI	مصرف كوردستان
Ashur International Bank	18	145,489,973	504,626,265	188	-10.00	0.300	0.270	0.290	0.270	0.310	0.300	BASH	مصرف اشور
Mansour Bank	18	3,876,685,155	2,000,057,961	1,044	2.63	1.900	1.950	1.940	1.890	1.980	1.890	BMNS	مصرف المنصور
Elaf Islamic Bank	1	4,600	10,000	1	0.00	0.460	0.460	0.460	0.460	0.460	0.460	BELF	مصرف ايلاف
Al-Tife Islamic Bank	7	105,461,264	117,195,650	118	33.33	0.750	1.000	0.900	0.750	1.010	0.750	BTIB	مصرف الطيف الاسلامي
Credit Bank Of Iraq	17	1,983,541,219	2,338,457,234	889	3.66	0.820	0.850	0.850	0.800	0.920	0.830	BROI	مصرف الائتمان العراقي
Trans Iraq Bank Investment	13	5,181,272,176	10,517,719,866	53	89.80	0.490	0.930	0.940	0.490	0.950	0.490	BTRI	مصرف عبر العراق للاستثمار
Al Attaa Islamic Bank	11	58,986,914	505,932,200	91	-8.33	0.120	0.110	0.110	0.110	0.130	0.120	BLAD	مصرف العطاء الاسلامي
Iraq Noor Islamic Bank	7	10,350,410,000	19,386,900,000	15	35.56	0.450	0.610	0.610	0.450	0.610	0.450	BINI	مصرف نور العراق
International Islamic Bank	9	448,765,324	1,513,417,919	48	16.00	0.250	0.290	0.290	0.250	0.300	0.280	BINT	المصرف الدولي الاسلامي
Al Anssari Islamic Bank	1	20,000,000	20,000,000	3	0.00	1.000	1.000	1.000	1.000	1.000	1.000	BANS	مصرف الانصاري
Al-Mashreq Al-Arabi Islamic Bank	2	2,867,000,000	3,050,000,000	3	—	—	0.940	0.940	0.940	0.940	0.940	BAMS	مصرف المشرق العربي
United Bank For Inivtment	17	1,115,124,365	20,952,705,069	466	-28.57	0.070	0.050	0.050	0.050	0.080	0.070	BUND	المصرف المتحد للاستثمار
<b>TOTAL</b>	<b>18</b>	<b>55,265,070,106</b>	<b>201,319,115,362</b>	<b>9293</b>									مجموع قطاع المصارف
<b>Telecommunication Sector</b>													قطاع الاتصالات
Asia Cell Telecommunication	17	5,390,550,118	449,131,329	1,345	8.04	11.200	12.100	12.000	11.200	12.600	11.200	TASC	اسيا سيل للاتصالات
Al-Khatem Telecoms	12	12,599,966	5,291,500	55	0.00	2.400	2.400	2.380	2.370	2.450	2.370	TZNI	الخاتم للاتصالات
<b>TOTAL</b>	<b>18</b>	<b>5,403,150,084</b>	<b>454,422,829</b>	<b>1400</b>									مجموع قطاع الاتصالات
<b>Insurance Sector</b>													قطاع التأمين
Al-Ameen for Insurance	12	17,321,699	21,381,957	119	-5.88	0.850	0.800	0.810	0.800	0.850	0.850	NAME	الامين للتأمين
Dar Al-Salam for Insurance	7	6,184,151	8,224,684	8	-1.28	0.780	0.770	0.750	0.730	0.770	0.760	NDSA	دار السلام للتأمين
Gulf Insurance	7	2,479,402	6,602,600	30	10.81	0.370	0.410	0.380	0.370	0.410	0.370	NGIR	الخليج للتأمين
Al-Hamraa for Insurance	1	263,821	347,133	1	0.00	0.760	0.760	0.760	0.760	0.760	0.760	NHAM	الحمراء للتأمين
<b>TOTAL</b>	<b>15</b>	<b>26,249,073</b>	<b>36,556,374</b>	<b>158</b>									مجموع قطاع التأمين

**جدول رقم (1) مؤشرات تداول الاسهم في سوق العراق للاوراق المالية لشهر تشرين الثاني 2024** Table No. (1) Trading Bulletin of November 2024

Company name	عدد ايام التداول Trading days	القيمة المتداولة Traded Value	عدد الاسهم المتداولة Traded Volume	الصفقات No. of Trades	التغير % %Change	سعر الاغلاق السابق Previous Clo.Price	سعر الاغلاق Closing Price	معدل السعر الحالي Average Price	ادنى سعر Low Price	اعلى سعر High Price	سعر الافتتاح Opening Price	رمز الشركة Code	اسم الشركة
<b>Investment Sector</b>													قطاع الاستثمار
AL-Wiaam for Financial Investment	1	213,120	576,000	2	12.12	0.330	0.370	0.370	0.370	0.370	0.370	VWIF	الونام للاستثمار المالي
<b>TOTAL</b>	<b>1</b>	<b>213,120</b>	<b>576,000</b>	<b>2</b>									مجموع قطاع الاستثمار
<b>Service Sector</b>													قطاع الخدمات
Kharkh Tour Amuzement City	13	93,851,294	21,062,971	81	-4.44	4.500	4.300	4.460	4.300	4.800	4.500	SKTA	العاب الكرخ السياحية
Al-Mosul for funfairs	10	8,621,727	1,049,256	18	-18.68	9.100	7.400	8.220	7.400	9.010	9.010	SMOF	الموصل لمدن الالعاب
Mamoura Realestate	17	68,921,857	11,377,804	99	-3.28	6.100	5.900	6.060	5.800	6.600	6.200	SMRI	المعمورة العقارية
AL-Nukhba for Construction	4	2,999,227	4,000,000	53	12.33	0.730	0.820	0.750	0.740	0.820	0.740	SNUC	النخبة للمقاولات العامة
Iraq Baghdad For General	13	188,660,533	2,997,444	110	2.29	60.610	62.000	62.940	59.000	65.750	60.610	SBPT	بغداد العراق للنقل العام
Rehab Karbala company	13	21,505,443	29,673,494	100	138.30	0.470	1.120	0.730	0.500	1.120	0.500	HKAR	رحاب كربلاء
Al-Ameen Estate Investment	15	35,408,291	13,273,582	72	-7.27	2.750	2.550	2.550	2.550	2.800	2.750	SAEI	الامين للاستثمارات العقارية
Iraqi for General Transportation	5	3,309,744	3,822,148	24	-8.70	0.920	0.840	0.870	0.840	0.920	0.920	SIGT	نقل المنتجات النفطية
AL-Badia for General Trans	6	16,074,589	28,926,588	12	16.36	0.550	0.640	0.560	0.550	0.640	0.550	SBAG	البادية للنقل العام
<b>TOTAL</b>	<b>18</b>	<b>439,352,705</b>	<b>116,183,287</b>	<b>569</b>									مجموع قطاع الخدمات
<b>Industry Sector</b>													قطاع الصناعة
Al-Mansour Pharmaceuticals Industries	16	675,436,208	252,120,050	605	1.20	2.500	2.530	2.390	2.510	2.800	2.620	IMAP	المنصور للصناعات الدوائية
Modern Sewing	14	187,088,049	21,830,219	50	-0.58	8.600	8.550	8.510	8.400	8.650	8.600	IMOS	الخيطة الحديثة
Iraqi For Tufted Carpets	11	23,879,000	1,416,754	26	3.29	16.700	17.250	15.630	16.700	17.500	16.700	IITC	العراقية للسجاد والمفروشات
Baghdad Soft Drinks	17	1,603,595,828	387,477,522	971	-1.69	4.140	4.070	4.150	4.040	4.240	4.140	IBSD	بغداد للمشروبات الغازية
Iraqi Date Processing and Marketing	11	27,471,785	6,274,165	72	-22.22	5.400	4.200	3.000	4.020	5.400	5.400	IIDP	العراقية لتصنيع التمور
AL- Kindi of Veterinary Vaccines	18	426,022,653	130,523,635	485	25.00	2.400	3.000	2.540	2.050	4.490	2.400	IKLV	الكندي لللقاحات البيطرية
Iraqi Engineering Works	8	32,267,613	3,664,151	29	14.71	8.500	9.750	9.150	8.430	9.770	8.450	IIEW	العراقية للاعمال الهندسية
Al -Khazer Construction Materials	4	39,325,235	15,730,498	16	0.00	2.500	2.500	2.500	2.470	2.500	2.470	IKHC	الخازر لانتاج المواد الانشائية
Metallic Industries and Bicycles	11	13,464,604	5,480,451	28	4.00	2.500	2.600	2.440	2.300	2.600	2.500	IMIB	الصناعات المعدنية والدراجات
Iraqi Carton Manufacturies	13	31,761,495	13,729,523	40	-2.48	2.420	2.360	2.230	2.070	2.400	2.400	IICM	العراقية لصناعات الكارتون
Ready Made Clothes	13	26,894,489	7,411,127	60	9.59	3.650	4.000	3.570	3.500	4.000	3.500	IRMC	انتاج الالبسة الجاهزة
Baghdad for Packing Materials	3	676,739	220,687	3	3.33	3.000	3.100	3.100	2.800	3.100	2.800	IBPM	بغداد لصناعة مواد التغليف
Fallujah for Construction Materials	14	88,578,477	26,171,900	97	-4.29	3.500	3.350	3.350	3.320	3.450	3.440	IFCM	الفلوجة لانتاج المواد الانشائية
House Household furniture	15	92,289,646	63,244,391	77	0.69	1.450	1.460	1.500	1.360	1.500	1.450	IHFI	الوطنية لصناعات الاثاث المنزلي
Al -HiLal Industries	17	157,481,220	79,608,705	130	1.01	1.980	2.000	1.980	1.900	2.100	1.980	IHLI	الهلال الصناعية
The Light Industries	15	719,856,299	521,502,105	821	6.96	1.150	1.230	1.380	1.200	1.730	1.200	ITLI	الصناعات الخفيفة
ELectronic Industries	13	187,942,957	110,492,744	193	28.57	1.470	1.890	1.700	1.450	1.890	1.470	IELI	الصناعات الالكترونية
Modern Construction Materials	14	7,464,574	11,751,024	47	59.18	0.490	0.780	0.640	0.480	0.780	0.480	IMCM	المواد الانشائية الحديثة
National Chemical &Plastic Industries	10	212,285,138	87,765,135	369	0.00	2.130	2.130	2.420	2.030	3.690	2.230	INCP	الصناعات الكيماوية والبلاستيك
<b>TOTAL</b>	<b>18</b>	<b>4,553,782,009</b>	<b>1,746,414,786</b>	<b>4119</b>									مجموع قطاع الصناعة



جدول رقم(2) نشرة منصة تداول اسهم الشركات غير المدرجة OTC

عدد ايام التداول Trading days	القيمة المتداولة Traded Value	عدد الاسهم المتداولة Traded Volume	.No الصفقات of Trades	معدل السعر الحالي Average Price	ادنى سعر Low Price	اعلى سعر High Price	رمز الشركة Code	اسم الشركة
قطاع المصارف								
18	510,525,135	1,519,748,058	346	0.290	0.280	0.380	BWAI	مصرف الوركاء للاستثمار والتمويل
18	510,525,135	1,519,748,058	346				مجموع قطاع المصارف	
قطاع الخدمات المالية								
1	51,683,962	4,698,542	3	11.000	11.000	11.000	FRSE	الربيع للوساطة
1	51,683,962	4,698,542	3				مجموع قطاع الخدمات المالية	
18	562,209,097	1,524,446,600	349				مجموع السوق	

جدول رقم (3) مؤشرات التداول اسهم الشركات غير المدرجة OTC لشهر تشرين الثاني 2024  
Trading Indices Unlisted(OTC) of November 2024

الشركات غير المدرجة unListed Co.	الشركات المتداولة Traded Co.	الصفقات No. of Trades	القيمة المتداولة Traded Value	عدد الاسهم المتداولة Traded Volume	الجلسات Sessions
6	1	24	40,593,924	106,826,115	03/11/2024
6	1	31	59,557,835	157,872,528	04/11/2024
6	1	32	76,366,327	207,819,451	05/11/2024
6	1	24	52,875,178	148,154,794	06/11/2024
6	1	26	52,612,234	152,977,842	07/11/2024
6	1	21	42,343,260	128,273,019	10/11/2024
6	1	59	74,975,180	245,145,770	11/11/2024
6	1	8	15,080,000	48,000,000	12/11/2024
6	1	21	15,590,115	49,797,233	13/11/2024
6	1	9	21,480,241	71,581,421	14/11/2024
6	1	6	1,641,782	5,472,605	17/11/2024
6	2	26	58,083,267	26,029,557	18/11/2024
6	1	33	29,044,639	100,119,444	19/11/2024
6	1	4	1,968,000	6,560,000	24/11/2024
6	1	6	7,604,854	26,222,807	25/11/2024
6	1	13	11,254,072	39,669,214	26/11/2024
6	1	1	348,000	1,200,000	27/11/2024
6	1	5	790,192	2,724,800	28/11/2024
6	2	349	562,209,097	1,524,446,600	Total المجموع الحالي This Month
6	3	1,299	1469348619	3,215,346,480	Total المجموع السابق This Month
0.00	-33.33	-73.13	-61.74	-52.59	التغير % % Change%

جدول رقم (4) نشرة تداول الاسهم المشتراة لغير العراقيين في منصة الشركات غير المدرجة OTC لشهر تشرين الثاني 2024

Table No. (4) Non-Iraqi (Purchase) of OTC for November 2024

Company Names	القيمة المتداولة Traded Value	عدد الاسهم المتداولة Traded Volume	الصفقات No.of Trads	رمز الشركة Code	اسم الشركة
Banks Sector					قطاع المصارف
Warkaa bank	21,045,000	62,500,000	14	BWAI	مصرف الوركاء
Grand Total	21,045,000	62,500,000	14	المجموع الكلي	
Grand Total	21,045,000	62,500,000	14	المجموع الكلي	

جدول رقم (5) مؤشرات التداول لغير العراقيين (المشتراة) في منصة الشركات غير المدرجة OTC لشهر تشرين الثاني 2024

Table No. (5) Trading Indices for Non-Iraqi (Purchase) of OTC for November 2024

الشركات المتداولة Traded Co.	الاهمية النسبية % Change %	الصفقات No. of Trades	الاهمية النسبية % Change %	القيمة المتداولة Traded Value	الاهمية النسبية % Change %	عدد الاسهم المتداولة Traded Volume	الجلسات Sessions
1	14.29	2	45.14	9,500,000	40.00	25,000,000	05/11/2024
1	71.43	10	45.43	9,560,000	49.60	31,000,000	11/11/2024
1	7.14	1	5.16	1,085,000	5.60	3,500,000	13/11/2024
1	7.14	1	4.28	900,000	4.80	3,000,000	18/11/2024
1	100	14	100	21,045,000	100	62,500,000	المجموع الحالي Total This Month

جدول رقم (6) نشرة تداول الاسهم المشتراة من غير العراقيين في سوق العراق للاوراق المالية لشهر تشرين الثاني 2024  
Table No. (6) Non-Iraqi (Purchase) of November 2024

Company Names	القيمة المتداولة Traded Value	عدد الاسهم المتداولة Traded Volume	الصفقات No.of Trads	رمز الشركة Code	اسم الشركة
قطاع المصارف					
Banks Sector					
Commercial Bank of Iraq	3,115,000	3,500,000	3	BCOI	المصرف التجاري العراقي
Bank Of Baghdad	103,794,205	24,115,720	35	BBOB	مصرف بغداد
Iraqi Middle East Investment Bank	22,123,237	276,540,460	36	BIME	مصرف الشرق الاوسط للاستثمار
National Bank Of Iraq	5,683,597	1,630,173	4	BNOI	المصرف الاهلي العراقي
Sumer Commerical Bank	25,470,000	283,000,000	12	BSUC	مصرف سومر التجاري
Gulf Commercial Bank	32,000	100,000	1	BGUC	مصرف الخليج التجاري
Mousil Bank For Development& Investment	34,000	200,000	1	BMFI	مصرف الموصل
Ashur International Bank	29,000	100,000	1	BASH	مصرف اشور
Al-Mansour Bank	1,137,095,689	584,635,101	152	BMNS	مصرف المنصور
Credit Bank Of Iraq	17,596,484	20,449,400	6	BROI	مصرف الائتمان العراقي
Al Attaa Islamic Bank	600,000	5,000,000	1	BLAD	مصرف العطاء الاسلامي
United Bank	298,000	3,800,000	4	BUND	مصرف المتحد
Total Bank sector	1,315,871,211	1,203,070,854	256		مجموع قطاع المصارف
قطاع الخدمات					
Service Sector					
Baghdad Passengers Transport	22,859,000	350,000	10	SBPT	بغداد العراق للنقل العام
Total Service sector	22,859,000	350,000	10		مجموع قطاع الخدمات
قطاع الصناعة					
Industry Sector					
Metallic Industries and Bicycles Industries	25,000	10,000	2	IMIB	الصناعات المعدنية والدراجات
Fallujah for Construction Materials	168,000	50,000	2	IFCM	الفلوجة لانتاج المواد الانشائية
Total Industry sector	193,000	60,000	4		مجموع قطاع الصناعة
قطاع الفنادق والسياحة					
Hotel Sector					
Mansour Hotel	435,000	10,000	1	HMAN	فندق المنصور
Total Hotel sector	435,000	10,000	1		مجموع قطاع الفنادق والسياحة
قطاع الزراعة					
Agricultural Sector					
Iraqi for Seed Production	481,000	55,000	2	AISP	العراقية لانتاج البذور
Total Agricultural Sector	481,000	55,000	2		مجموع قطاع الزراعة
قطاع الاتصالات					
Telecommunication Sector					
Asia cell	2,299,386,424	192,071,191	307	TASC	اسيا سيل للاتصالات
Total Telecommunication sector	2,299,386,424	192,071,191	307		مجموع قطاع الاتصالات
Grand Total	3,639,225,635	1,395,617,045	580		المجموع الكلي

جدول رقم (7) نشرة تداول الاسهم المباعة لغير العراقيين في سوق العراق للاوراق المالية لشهر تشرين الثاني 2024

Table No. (7) Non-Iraqi (Sales) November 2024

Company Names	القيمة المتداولة Traded Value	عدد الاسهم المتداولة Traded Volume	الصفقات No.of Trads	رمز الشركة Code	اسم الشركة
قطاع المصارف					
Banks Sector					
Bank Of Baghdad	540,341,902	127,666,666	181	BBOB	مصرف بغداد
Iraqi Islamic Bank	990,000	660,000	2	BIIB	المصرف العراقي الاسلامي
Al-Mansour Bank	1,314,048,919	679,000,000	332	BMNS	مصرف المنصور
Credit Bank Of Iraq	62,640	72,000	1	BROI	مصرف الائتمان العراقي
International Islamic Bank	210,000	750,000	9	BINT	مصرف الدولي الاسلامي
Total Bank sector	1,855,653,461	808,148,666	525		مجموع قطاع المصارف
قطاع الصناعة					
Industry Sector					
Baghdad Soft Drinks	260,593,253	63,000,000	136	IBSD	بغداد للمشروبات الغازية
Iraqi Cartoon Manufacturies	168,420	71,000	2	IICM	العراقية لصناعات الكرتون
Iraqi Date Processing and Marketing	1,204,000	300,000	3	IIDP	العراقية لتصنيع وتسويق التمور
The Light Industries	17,815,500	13,350,000	16	ITLI	الصناعات الخفيفة
Modern Constrction Materials Industry	406,000	700,000	1	IMCM	صناعة المواد الانشائية الحديثة
Total Industry sector	280,187,173	77,421,000	158		مجموع قطاع الصناعة
قطاع الاتصالات					
Telecommunication Sector					
Asia cell	10,584,246	865,512	3	TASC	اسيا سيل للاتصالات
Al-Khateem	566,748	236,145	4	TZNI	شركة الخاتم
Total Telecommunication sector	11,150,994	1,101,657	7		مجموع قطاع الاتصالات
Grand Total	2,146,991,628	886,671,323	690		المجموع الكلي

جدول رقم (8) الشركات التي لم يجر التداول على أسهمها خلال شهر تشرين الثاني 2024

Table No.(8) Non Traded Companies November 2024

COMPANY NAMES	سعر الاغلاق Closing Price	معدل السعر السابق Previous Average Price	رمز الشركة Code	اسم الشركة	ت
<b>Banking Sector</b>				<b>قطاع المصارف</b>	
Al-Qurtas Isiamic Bank	1.000	1.000	BQUR	مصرف القرطاس الاسلامي	1
Al Janoob Islamic Bank Investment	1.000	1.000	BWOR	المصرف العالم الاسلامي	2
Al Arabiya Islamic Bank	1.000	1.000	BAAI	مصرف العربية الاسلامي	3
Al- Qabidh Isiamic Bank	0.240	0.240	BQAB	مصرف القابض الاسلامي	4
International Islamic Bank	1.000	1.000	BIDB	مصرف التنمية	5
Asia Al Iraq Islamic Bank for Investment	0.900	0.900	BAIB	مصرف آسيا العراق	6
Trust International Islamic Bank	0.750	0.750	BTRU	مصرف الثقة الدولي الإسلامي	7
Region Trade Bank	1.000	1.000	BRTB	مصرف الاقليم التجاري	8
Al mustashar islamic bank	1.000	1.000	BMUI	مصرف المستشار	9
Ameen al-Iraq Bank	1.000	1.000	BAME	مصرف امين العراق	10
Al Janoob Islamic Bank Investment	0.940	0.940	BJAB	مصرف الجنوب الاسلامي	11
Erbil Investment & FinanceBank	0.110	0.110	BERI	مصرف اربيل	12
National Islamic Bank	0.570	0.570	BNAI	المصرف الوطني الاسلامي	13
Cihan Bank for Islamic	2.030	2.030	BCIH	مصرف جيهان الاسلامي	14
Al Mal Islamic Investment Bank	—	—	BMAL	مصرف المال الاسلامي	15
<b>Insurance Sector</b>				<b>قطاع التأمين</b>	
AHliya For Insurance	0.800	0.800	NAHF	الاهلية للتأمين	16
<b>Investment Sector</b>				<b>قطاع الاستثمار المالي</b>	
AL- Batek Investment	0.390	0.390	VBAT	الباتك للاستثمارات المالية	17
Al-Ameen for Financial Investment	1.000	1.000	VAMF	الامين للاستثمار المالي	18
<b>Service Sector</b>				<b>قطاع الخدمات</b>	
Ibdaa Al sharq Al Awsat general	1.000	1.000	SIBD	ابداع شرق الاوسط	19
Iraqi Land Transport	1.990	2.020	SILT	العراقية للنقل البري	20
<b>Industry Sector</b>				<b>قطاع الصناعة</b>	
Modern chemical industries	100.000	100.000	IMCI	الصناعات الكيماوية العصرية	21
<b>Tourism&amp;Hotels Sector</b>				<b>قطاع الفنادق والسياحة</b>	
Tourist Village of Mosul dam	8.500	8.800	HTVM	المدينة السياحية لسد الموصل	22
Al-Sadeer Hotel	27.000	27.000	HSAD	فندق السدير	23
<b>Agriculture Sector</b>				<b>قطاع الزراعة</b>	
AL -Rebass for Poultry & Feed	—	—	AREB	الريباس للدواجن والاعلاف	24



جدول رقم (9) الشركات الموقوفة عن التداول بقرارات من هيئة الأوراق المالية

Table No.(9) Suspend Companies of 2024

ت	اسم الشركة	تاريخ الايقاف	سبب الايقاف والملاحظات
1	مصرف الراجح الاسلامي (BRAJ)	2021/09/19	إستناداً إلى كتاب هيئة الأوراق المالية المرقم 2146/7 في 2021/11/11 بالاشارة إلى كتاب البنك المركزي العراقي المرقم 2857/16 في 2021/11/8 واستمرار الإيقاف إستناداً إلى كتاب هيئة الأوراق المالية المرقم 2751/10 في 2022/12/8، واستمرار الإيقاف إستناداً إلى كتاب هيئة الأوراق المالية المرقم 1905/10 في 2023/9/3 لعد تقديم البيانات المالية الختامية لعام 2022. سعر الاغلاق (1.000) دينار.
2	مصرف الشمال (BNOR)	2022/10/31	إستناداً إلى كتاب هيئة الأوراق المالية المرقم 2385/10 في 2022/10/30 وكتاب البنك المركزي المرقم 26584/2/9 في 2022/10/20، واستمرار الإيقاف إستناداً إلى كتاب هيئة الأوراق المالية المرقم 1905/10 في 2023/9/3 لعد تقديم البيانات المالية الختامية لعام 2022. المصرف تحت وصاية البنك المركزي العراقي إستناداً لاحكام المادة (59/د) من قانون المصارف رقم 94 لسنة 2004
3	مصرف زين العراق الإسلامي (BZII)	2024/08/11	إستناداً إلى كتاب هيئة الأوراق المالية المرقم 173/2 في 2024/8/8 لحين رفع الوصاية.
4	الزوراء للاستثمار المالي (VZAF)	2024/08/26	إستناداً إلى كتاب هيئة الأوراق المالية المرقم 1819/9 في 2024/8/26 وكتاب البنك المركزي المرقم 195 لسنة 2024 "سحب رخصة" إيقاف التداول على اسهم الشركة
5	بين النهرين للاستثمارات المالية (VMES)	2024/08/26	إستناداً إلى كتاب هيئة الأوراق المالية المرقم 1819/9 في 2024/8/26 وكتاب البنك المركزي المرقم 195 لسنة 2024 "سحب رخصة" إيقاف التداول على اسهم الشركة
6	الخير للاستثمار المالي (VKHF)	2024/08/26	إستناداً إلى كتاب هيئة الأوراق المالية المرقم 1819/9 في 2024/8/26 وكتاب البنك المركزي المرقم 195 لسنة 2024 "سحب رخصة" إيقاف التداول على اسهم الشركة
7	مصرف بابل (BBAY)	2024/09/25	إستناداً إلى كتاب هيئة الأوراق المالية المرقم 2057/7 في 2024/8/223

جدول رقم (10) مؤشرات التداول في سوق العراق للاوراق المالية لشهر تشرين الثاني 2024

Table No. (10) Trading Indices of November 2024

مؤشر السوق	مؤشر السوق	الشركات المدرجة	الشركات المتداولة	الاهمية النسبية %	الصفقات	الاهمية النسبية %	القيمة المتداولة	الاهمية النسبية %	عدد الاسهم المتداولة	الجلسات
ISX15	ISX60	Listed Co.	Traded Co.	Change %	No. of Trades	Change %	Traded Value	Change %	Traded Volume	Sessions
1116.67	1,044.320	104	47	5.10	902	2.36	1,624,315,187	0.50	1,030,002,539	03/11/2024
1127.48	1,056.490	104	46	4.82	853	2.69	1,846,080,978	1.43	2,915,279,148	04/11/2024
1146.16	1,058.290	104	45	6.69	1183	3.85	2,645,909,972	1.58	3,229,451,746	05/11/2024
1145.71	1,053.810	104	43	5.03	890	9.78	6,716,454,074	5.61	11,440,620,249	06/11/2024
1144.33	1,055.600	104	49	4.65	822	3.90	2,675,641,128	1.10	2,237,818,259	07/11/2024
1161.47	1,064.530	104	42	6.46	1143	4.26	2,928,859,816	0.73	1,495,413,293	10/11/2024
1173.34	1,068.060	104	48	6.32	1117	8.40	5,773,474,613	4.22	8,619,035,589	11/11/2024
1175.16	1,068.420	104	45	3.74	662	1.57	1,077,568,061	0.28	567,584,949	12/11/2024
1162.76	1,057.000	104	46	6.64	1174	8.51	5,848,420,107	24.86	50,706,948,646	13/11/2024
1160.62	1,051.590	104	51	7.06	1249	4.20	2,886,285,601	0.89	1,816,061,614	14/11/2024
1166.38	1,057.350	104	46	6.59	1165	8.68	5,959,950,214	22.02	44,922,051,150	17/11/2024
1163.52	1,055.150	104	50	5.50	973	4.72	3,241,448,215	1.34	2,734,751,731	18/11/2024
1169.92	1,061.230	104	48	5.57	985	5.86	4,022,943,612	12.97	26,460,866,210	19/11/2024
1171.34	1,055.250	104	47	6.80	1202	9.59	6,591,017,943	6.65	13,569,530,461	24/11/2024
1168.24	1,055.510	104	45	3.94	696	6.82	4,681,965,444	3.44	7,017,595,204	25/11/2024
1157.48	1,043.620	104	51	7.81	1382	6.75	4,638,902,592	5.72	11,674,892,278	26/11/2024
1153.21	1,039.100	104	41	3.66	648	6.81	4,677,498,123	6.02	12,287,099,126	27/11/2024
1146.35	1,031.110	104	44	3.61	638	1.25	855,864,220	0.63	1,278,721,881	28/11/2024
1,146.350	1,031.110	104	73	100	17,684	100	68,692,599,903	100	204,003,724,073	المجموع الحالي Total This Month
1116.07	1,044.300	104	78	100	20807	100	82,985,731,149	100	85,007,678,862	المجموع السابق Total Last Month
2.71	-1.26	0.00	-6.41	—	-15.01	—	-17.22	—	139.98	التغير % Change%
—	—	—	18	—	580	—	3,639,225,636	—	1,395,617,045	غير العراقيين شراء
—	—	—	—	—	3.28	—	5.30	—	0.68	النسبة من الكلي
—	—	—	12	—	660	—	2,146,991,628	—	886,671,323	غير العراقيين بيعا
—	—	—	—	—	3.73	—	3.13	—	0.43	النسبة من الكلي

جدول رقم (11) مؤشرات التداول لغير العراقيين (المشتراة) في سوق العراق للاوراق المالية لشهر تشرين الثاني 2024

Table No. (11) Trading Indices for Non-Iraqi (Purchase) of November 2024

الشركات المتداولة	الاهمية النسبية %	الصفقات	الاهمية النسبية %	القيمة المتداولة	الاهمية النسبية %	عدد الاسهم المتداولة	الجلسات
Traded Co.	Change %	No. of Trades	Change %	Traded Value	Change %	Traded Volume	Sessions
4	6.90	40	5.86	213,114,778	4.72	65,841,036	03/11/2024
2	6.03	35	6.77	246,337,534	1.59	22,124,034	04/11/2024
2	3.28	19	5.04	183,519,237	1.12	15,642,353	05/11/2024
4	6.38	37	3.72	135,410,530	1.63	22,694,673	06/11/2024
4	3.10	18	2.22	80,835,398	1.12	15,691,599	07/11/2024
2	6.72	39	9.46	344,244,187	2.29	31,977,030	10/11/2024
4	2.76	16	0.98	35,703,000	0.78	10,950,000	11/11/2024
5	7.41	43	7.24	263,463,135	9.21	128,505,000	12/11/2024
3	12.59	73	10.58	384,904,039	5.42	75,675,052	13/11/2024
7	14.14	82	10.96	398,808,123	34.10	475,836,000	14/11/2024
3	6.21	36	6.65	241,981,543	1.78	24,910,107	17/11/2024
3	1.38	8	0.65	23,504,253	1.50	20,949,120	18/11/2024
3	7.07	41	13.57	493,711,755	17.99	251,050,000	19/11/2024
8	3.62	21	1.32	48,113,050	0.37	5,165,000	24/11/2024
4	6.90	40	6.90	251,038,337	3.88	54,090,460	25/11/2024
2	4.83	28	7.86	285,876,548	12.36	172,482,579	26/11/2024
0	0.00	0	0.00	0	0.00	0	27/11/2024
2	0.69	4	0.24	8,660,190	0.15	2,033,002	28/11/2024
18	100	580	100	3,639,225,636	100	1,395,617,045	المجموع الحالي Total This Month
21	100	1,732	100	9,957,792,966	100	2,337,811,229	المجموع السابق Total Last Month
-14.29	—	-67	—	-63.45	—	-40.30	التغيير (%) Change(%)

جدول رقم (12) مؤشرات التداول من غير العراقيين (المباعة) في سوق العراق للاوراق المالية لشهر تشرين الثاني 2024

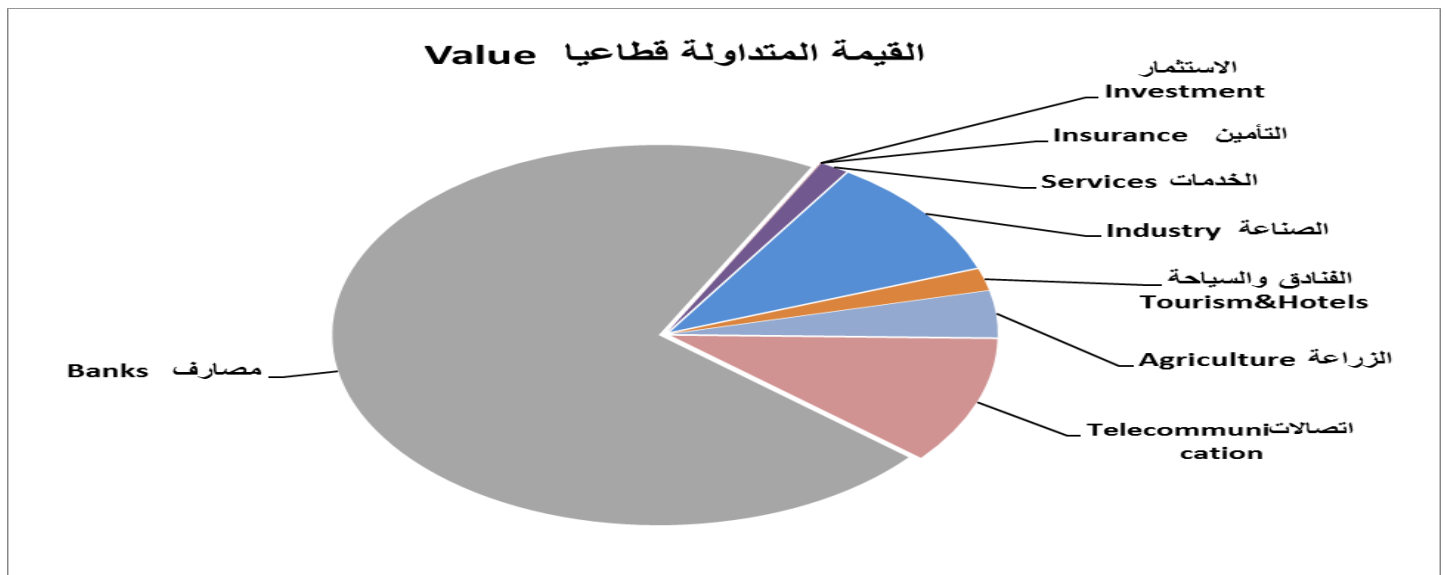
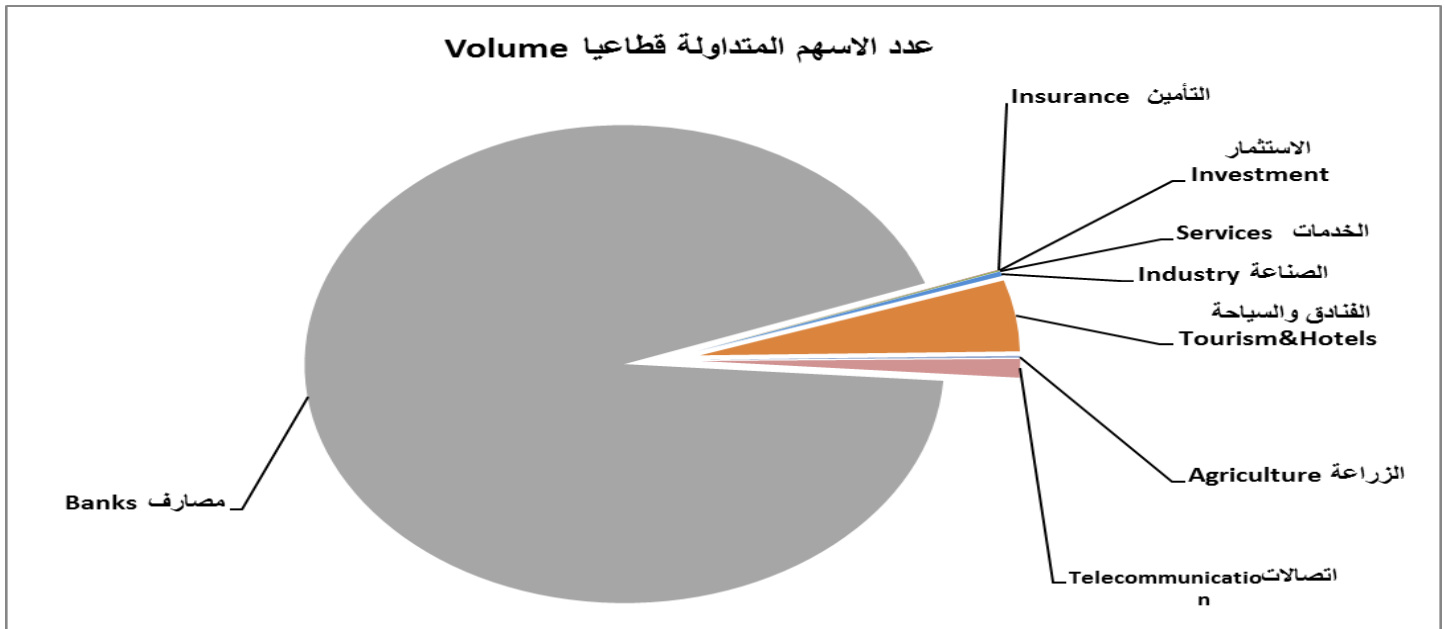
Table No.(12) Trading Indices of Non-Iraqi (Sales) of November 2024

الشركات المتداولة Co.Traded	الاهمية النسبية % Change %	الصفقات No.of Trans	الاهمية النسبية % Change %	القيمة المتداولة Traded Value	الاهمية النسبية % Change %	عدد الاسهم المتداولة Traded Volume	الجلسات Sessions
1	0.76	5	0.37	8,020,000	0.23	2,000,000	03/11/2024
3	6.97	46	5.29	113,665,000	5.53	49,000,000	04/11/2024
3	6.67	44	7.10	152,485,134	7.78	69,000,000	05/11/2024
3	4.85	32	3.58	76,963,290	2.94	26,087,587	06/11/2024
3	3.03	20	1.81	38,866,041	1.08	9,579,079	07/11/2024
3	4.85	32	6.65	142,742,000	7.22	64,000,000	10/11/2024
6	6.36	42	5.87	126,076,766	6.47	57,382,811	11/11/2024
5	8.64	57	7.20	154,616,182	7.92	70,200,000	12/11/2024
3	3.03	20	2.71	58,133,508	2.77	24,577,890	13/11/2024
2	2.58	17	1.65	35,351,578	0.95	8,422,110	14/11/2024
5	6.97	46	3.69	79,313,642	3.35	29,746,334	17/11/2024
3	6.97	46	6.55	140,609,633	6.94	61,500,000	18/11/2024
3	8.94	59	9.82	210,835,778	11.00	97,500,000	19/11/2024
3	11.67	77	11.93	256,063,722	10.04	89,000,000	24/11/2024
3	5.00	33	4.56	97,920,209	3.71	32,915,026	25/11/2024
5	6.67	74	11.37	244,066,817	12.15	107,760,486	26/11/2024
2	3.18	21	5.70	122,480,000	6.32	56,000,000	27/11/2024
2	2.88	19	4.14	88,782,329	3.61	32,000,000	28/11/2024
12	100	690	100	2,146,991,628	100	886,671,323	المجموع الحالي Total This Month
13	100	708	100	2,623,003,313	100	1,228,495,357	المجموع السابق Total Last Month
-7.69	—	-2.54	—	-18.15	—	-27.82	التغيير (%) Change(%)

جدول رقم (13) مؤشرات التداول القطاعية في سوق العراق للاوراق المالية لشهر تشرين الثاني 2024

Table No. (13) Trading indices by Sector of November 2024

الشركات المدرجة Lisred Co	الشركات المتداولة Traded Co	الاهمية النسبية (%)	الصفقات No. of Trades	الاهمية النسبية (%)	القيمة المتداولة Traded Value	الاهمية النسبية (%)	عدد الاسهم المتداولة Traded Volume	القطاع SECTOR
43	24	52.55	9293	80.45	55,265,070,106	98.68	201,319,115,362	المصارف Banks
2	2	7.92	1400	7.87	5,403,150,084	0.22	454,422,829	الاتصالات Telecommunication
5	4	0.89	158	0.04	26,249,073	0.02	36,556,374	التأمين Insurance
6	1	0.01	2	0.00	213,120	0.00	576,000	الاستثمار Investment
11	9	3.22	569	0.64	439,352,705	0.06	116,183,287	الخدمات Services
20	19	23.29	4119	6.63	4,553,782,009	0.86	1,746,414,786	الصناعة Industry
9	7	3.00	531	1.14	782,147,016	0.03	66,882,167	الفنادق والسياحة Tourism&Hotels
8	7	9.12	1612	3.24	2,222,635,789	0.13	263,573,268	الزراعة Agriculture
104	73	100	17,684	100	68,692,599,902	100	204,003,724,073	المجموع TOTAL



جدول رقم (14) مؤشرات التداول القطاعية المشتراة لغير العراقيين لشهر تشرين الثاني 2024

Table No.(14) Trading Indices by Sectors of Non-Iraqi (Purchase) of November 2024

الشركات المتداولة Traded Co	الاهمية النسبية (%)	الصفقات No. of Trades	الاهمية النسبية (%)	القيمة المتداولة Traded Value	الاهمية النسبية (%)	عدد الاسهم المتداولة Traded Volume	القطاع SECTOR
12	44.14	256	36.16	1,315,871,211	86.20	1,203,070,854	المصارف Banks
1	52.93	307	63.18	2,299,386,424	13.76	192,071,191	الاتصالات Telecommunication
1	1.72	10	0.63	22,859,000	0.03	350,000	الخدمات Services
2	0.69	4	0.01	193,000	0.00	60,000	الصناعة Industry
1	0.17	1	0.01	435,000	0.00	10,000	الفنادق والسياحة Tourism&Hotels
1	0.34	2	0.01	481,000	0.00	55,000	الزراعة Agriculture
18	100	580	100	3,639,225,635	100	1,395,617,045	TOTAL المجموع

جدول رقم (15) مؤشرات التداول القطاعية المباعة من غير العراقيين لشهر تشرين الثاني 2024

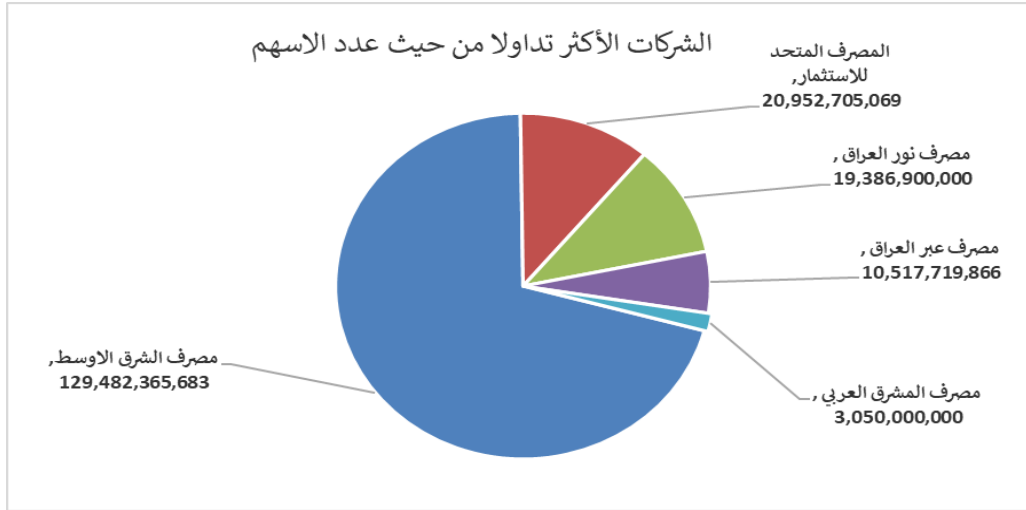
Table No.(15) Trading Indices by Sectors of non-Iraqi (Sales) of November 2024

الشركات المتداولة Co.Traded	الاهمية النسبية Change (%) %	الصفقات No.of Trans	الاهمية النسبية Change %	القيمة المتداولة Traded Value	الاهمية النسبية (%) Change%	عدد الاسهم المتداولة Traded Volume	القطاع SECTOR
5	76.09	525	86.43	1,855,653,461	91.14	808,148,666	المصارف Banks
2	1.01	7	0.52	11,150,994	0.12	1,101,657	الاتصالات Telecommunication
5	22.90	158	13.05	280,187,173	8.73	77,421,000	الصناعة Industry
12	100	690	100	2,146,991,628	100	886,671,323	TOTAL المجموع

جدول رقم (16) الشركات الخمس الاولى من حيث عدد الاسهم المتداولة في سوق العراق للاوراق المالية لشهر تشرين الثاني 2024

Table No.(16) Top Five Companies According to Volume of November 2024

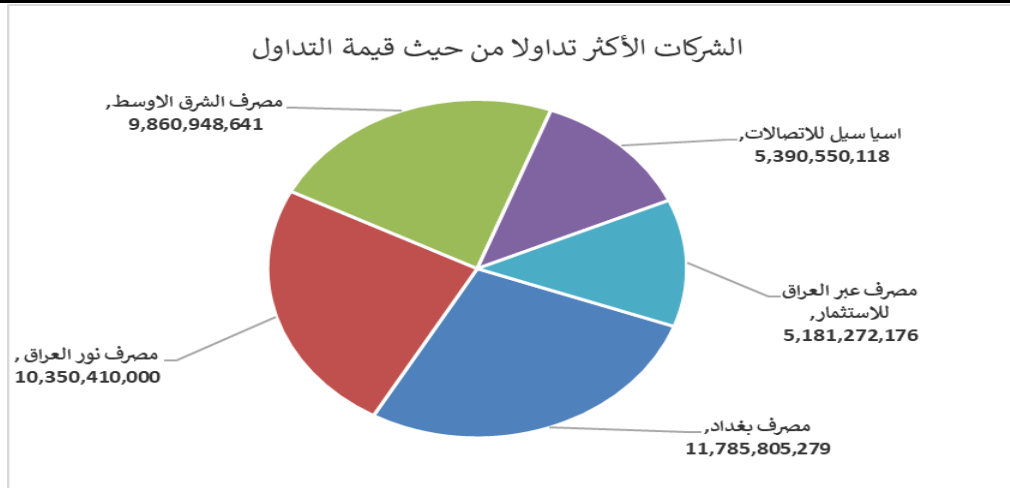
Company Name	عدد الاسهم المتداولة Traded Volume	النسبة الى الاسهم الكلية % To the Total Volume%	سعر الاغلاق Price		اسم الشركة
			الشهر السابق Last Month	الشهر الحالي This Month	
Iraqi Middle East Bank	129,482,365,683	63.47	0.080	0.070	1 مصرف الشرق الاوسط
United Bank For Investment	20,952,705,069	10.27	0.070	0.050	2 مصرف المتحد للاستثمار
Iraq Noor Islamic Bank	19,386,900,000	9.50	0.450	0.610	3 مصرف نور العراق
Trans Iraq Bank Investment	10,517,719,866	5.16	0.490	0.930	4 مصرف عبر العراق للاستثمار
Al-Mashreq Al-Arabi Islamic Bank	3,050,000,000	1.50	—	0.940	5 مصرف المشرق العربي
<b>Total</b>	<b>183,389,690,618</b>	<b>89.90</b>			<b>المجموع</b>



جدول رقم (17) الشركات الخمس الأكثر تداولاً من حيث القيمة المتداولة في سوق العراق للاوراق المالية لشهر تشرين الثاني 2024

Table No.(17) Top Five Companies According to Value of November 2024

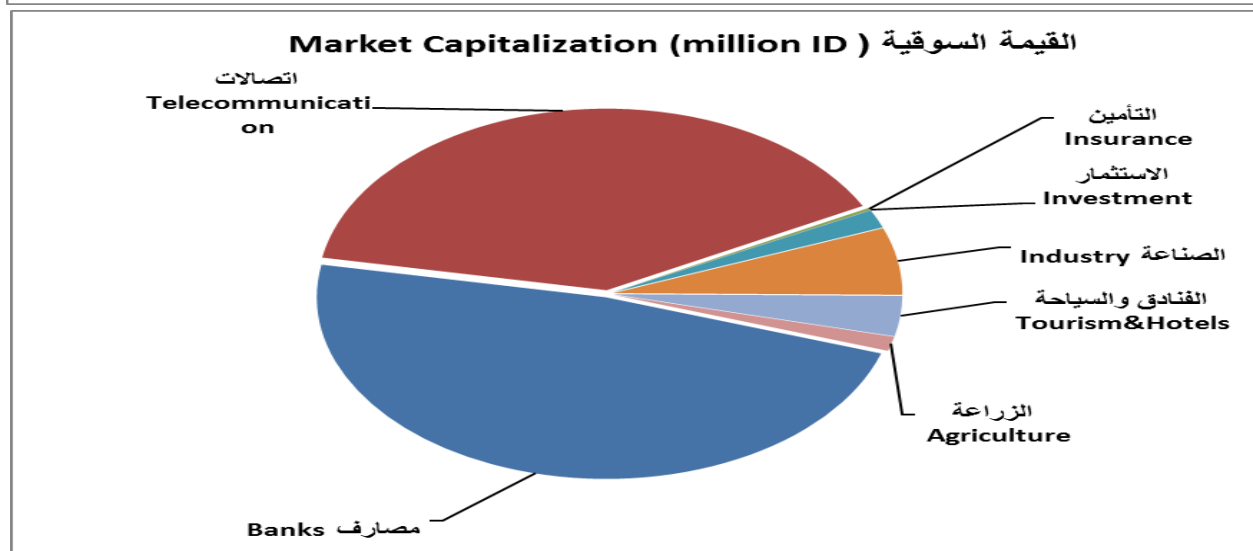
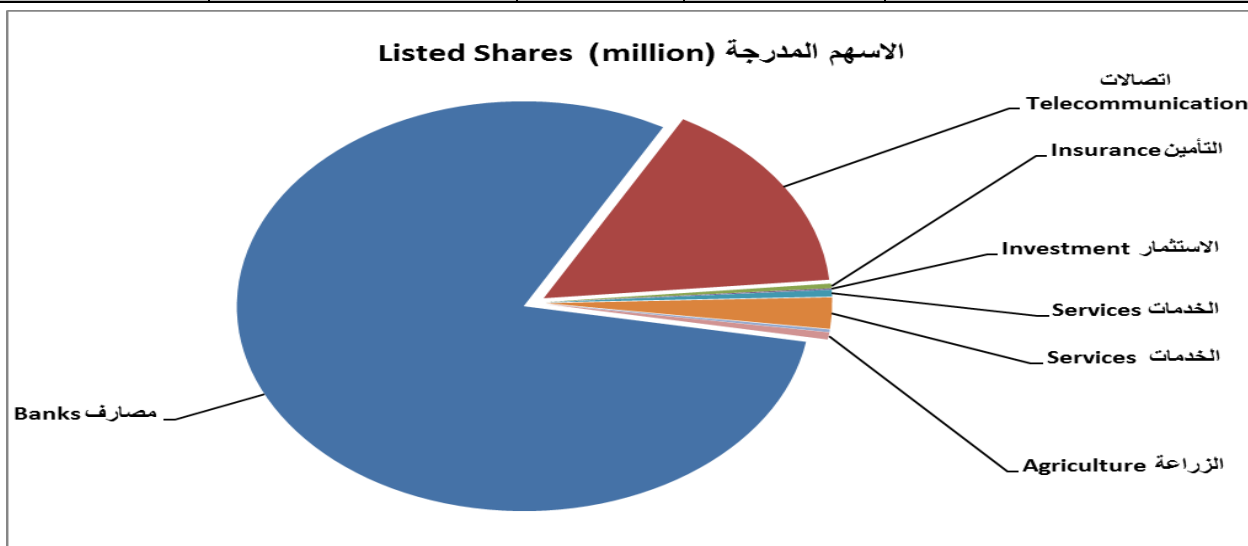
Company name	القيمة المتداولة Traded Value	النسبة الى التداول الكلية % To the Total Value%	سعر الاغلاق Closing Price		اسم الشركة
			الشهر السابق Last Month	الشهر الحالي This Month	
Bank of Baghdad	11,785,805,279	17.16	4.050	4.110	1 مصرف بغداد
Iraq Noor Islamic Bank	10,350,410,000	15.07	0.450	0.610	2 مصرف نور العراق
Iraqi Middle East Bank	9,860,948,641	14.36	0.080	0.070	3 مصرف الشرق الاوسط
Asia Cell Telecommunication	5,390,550,118	7.85	11.200	12.100	4 اسيا سيل للاتصالات
Trans Iraq Bank Investment	5,181,272,176	7.54	0.490	0.930	5 مصرف عبر العراق للاستثمار
<b>Total</b>	<b>42,568,986,214</b>	<b>61.97</b>			<b>المجموع</b>



جدول رقم (18) الاسهم المدرجة والقيمة السوقية قطاعياً للشركات المدرجة في سوق العراق للاوراق المالية لشهر تشرين الثاني 2024

Table No.(18) Listed Shares and Market Capitalization by Sectors of November 2024

النسبة (%) Change%	القيمة السوقية (مليون دينار) MARKET CAPITALIZATION (MILLION ID)	النسبة (%) Change%	الاسهم المدرجة (مليون دينار) Listed Shares (million ID)	القطاع SECTOR
51.97	11,491,683	81.98	12,405,864	Banks المصارف
36.82	8,142,478	14.14	2,139,783	Telecommunication الاتصالات
0.17	36,860	0.34	51,000	Insurance التأمين
0.02	5,277	0.09	13,650	Investment الاستثمار
1.42	312,954	0.48	73,346	Services الخدمات
5.46	1,206,882	2.26	341,296	Industry الصناعة
2.97	657,715	0.19	28,997	Tourism&Hotels الفنادق والسياحة
1.18	260,082	0.52	78,002	Agriculture الزراعة
100	22,113,932	100	15,131,937	TOTAL المجموع





جدول رقم (19) رأس المال وسعر الاغلاق والقيمة السوقية السهم للشركات المساهمة لشهر تشرين الثاني 2024

Table No.(19) Listed Shares and Closing Price and Market Capitalization of November 2024

Company Name	القيمة السوقية (مليون دينار) Market Capitalization	سعر الاغلاق Closing Price	الاسهم المدرجة Listed Shares	رمز الشركة Code	اسماء الشركات
<b>قطاع المصارف</b>					
Banks Sector					
Commercial Bank of Iraq	263,250,000,000	0.900	292,500,000,000	BCOI	1 المصرف التجاري العراقي
Bank of Baghdad	1,644,000,000,000	4.110	400,000,000,000	BBOB	2 مصرف بغداد
Iraqi Islamic Bank	481,000,000,000	1.480	325,000,000,000	BIIB	3 المصرف الاسلامي
Iraqi Middle East Investment Bank	17,500,000,000	0.070	250,000,000,000	BIME	4 مصرف الشرق الاوسط
Investment Bank of Iraq	66,858,478,945	0.260	257,147,995,943	BIBI	5 مصرف الاستثمار العراقي
National Bank of Iraq	1,480,000,000,000	3.700	400,000,000,000	BNOI	6 المصرف الاهلي العراقي
Sumer Commerical Bank	20,000,000,000	0.080	250,000,000,000	BSUC	7 مصرف سومر التجاري
Babylon Bank	15,000,000,000	0.060	250,000,000,000	BBAY	8 مصرف بابل
Gulf Commercial Bank	93,000,000,000	0.310	300,000,000,000	BGUC	9 مصرف الخليج التجاري
Mosul Bank	40,400,000,000	0.160	252,500,000,000	BMFI	10 مصرف الموصل
North Bank	21,000,000,000	0.070	300,000,000,000	BNOR	11 مصرف الشمال
Kurdistan International Bank	360,000,000,000	0.900	400,000,000,000	BKUI	12 مصرف كردستان
Ashur International Bank	67,500,000,000	0.270	250,000,000,000	BASH	13 مصرف اشور الدولي
Mansour Bank	684,450,000,000	1.950	351,000,000,000	BMNS	14 مصرف المنصور للاستثمار
United Bank For Invistment	15,000,000,000	0.050	300,000,000,000	BUND	15 المصرف المتحد للاستثمار
Elaf Islamic Bank	115,000,000,000	0.460	250,000,000,000	BELF	16 مصرف ايلاف
National Islamic Bank	200,070,000,000	0.570	351,000,000,000	BNAI	17 المصرف الوطني الاسلامي
Trans Iraq Bank Investment	245,520,000,000	0.930	264,000,000,000	BTRI	18 مصرف عبر العراق للاستثمار
Cihan Bank for Islamic	720,650,000,000	2.030	355,000,000,000	BCIH	19 جيهان الاسلامي
Asia Al Iraq Islamic Bank	225,000,000,000	0.900	250,000,000,000	BAIB	20 مصرف اسيا العراق
Arab Islamic Bank	250,000,000,000	1.000	250,000,000,000	BAAI	21 مصرف العربية الاسلامي
Zain Al-Iraq Isiamic Bank	85,000,000,000	0.340	250,000,000,000	BZII	22 مصرف زين العراق
Iraq Noor Islamic Bank	152,500,000,000	0.610	250,000,000,000	BINI	23 مصرف نور العراق
International Islamic Bank	75,645,340,000	0.290	260,846,000,000	BINT	24 مصرف الدولي الاسلامي
World Islamic Bank	250,000,000,000	1.000	250,000,000,000	BWOR	25 مصرف العالم
International Development Bank	400,000,000,000	1.000	400,000,000,000	BIDB	26 مصرف التنمية
Al- Qabidh Isiamic Bank	60,000,000,000	0.240	250,000,000,000	BQAB	27 مصرف القابض الاسلامي
Erbil Investment & FinanceBank	29,150,000,000	0.110	265,000,000,000	BERI	28 مصرف اربيل
Trust International Islamic Bank	187,500,000,000	0.750	250,000,000,000	BTRU	29 مصرف الثقة الاسلامي
Al Janoob Islamic Bank	479,400,000,000	0.940	510,000,000,000	BJAB	30 مصرف الجنوب
Region Trade Bank	350,000,000,000	1.000	350,000,000,000	BRTB	31 مصرف اقليم التجاري
Credit Bank Of Iraq	271,889,500,000	0.850	319,870,000,000	BROI	32 مصرف الائتمان
Economy Bank	62,500,000,000	0.250	250,000,000,000	BEFI	33 مصرف الاقتصاد للاستثمار
Union Bank of Iraq	50,400,000,000	0.200	252,000,000,000	BUOI	34 مصرف الاتحاد العراقي
Al-Bilad Islamic Bank	27,500,000,000	0.110	250,000,000,000	BLAD	35 مصرف العطاء الاسلامي
Al-Qurtas Isiamic Bank	250,000,000,000	1.000	250,000,000,000	BQUR	36 مصرف قرطاس الاسلامي
Al-Tife Islamic Bank	250,000,000,000	1.000	250,000,000,000	BTIB	37 مصرف الطيف الاسلامي
Al mustashar islamic bank	250,000,000,000	1.000	250,000,000,000	BMUI	38 مصرف المستشار
Ameen al-Iraq Bank	250,000,000,000	1.000	250,000,000,000	BAME	39 مصرف امين العراق
Al- Rajih Islamic Bank	250,000,000,000	1.000	250,000,000,000	BRAJ	40 مصرف الراجح
Al Anssari Islamic Bank	250,000,000,000	1.000	250,000,000,000	BANS	41 مصرف الانتصاري
Al Mashreq Al Arabi Islamic Bank	235,000,000,000	0.940	250,000,000,000	BAMS	42 مصرف المشرق العربي
Al Mal Islamic Investment Bank	250,000,000,000	1.000	250,000,000,000	BMAL	43 مصرف المال الاسلامي
<b>قطاع الاتصالات</b>					
Telecommunication Sector					
Asia Cell Telecommunication	3,751,000,000,000	12.100	310,000,000,000	TASC	1 اسيا سيل
Al-Khatem Telecoms	4,391,478,368,160	2.400	1,829,782,653,400	TZNI	2 الخاتم للاتصالات
<b>قطاع التأمين</b>					
Insurance Sector					
Al-Ameen for Insurance	4,000,000,000	0.800	5,000,000,000	NAME	1 الامين للتأمين
Gulf Insurance	2,870,000,000	0.410	7,000,000,000	NGIR	2 الخليج للتأمين واعداء التأمين
Dar Al-Salam for Insurance	5,390,000,000	0.770	7,000,000,000	NDSA	3 دار السلام للتأمين
AHliya For Insurance	5,600,000,000	0.800	7,000,000,000	NAHF	4 الاهلية للتأمين
Al-Hamraa for Insurance	19,000,000,000	0.760	25,000,000,000	NHAM	5 الحمراء للتأمين
<b>قطاع الاستثمار</b>					
Investment Sector					
AL-Wiaam for Financial Investment	740,000,000	0.370	2,000,000,000	VWIF	1 الويام للاستثمار المالي
Al-Zawraa for Financial Investment	207,000,000	0.180	1,150,000,000	VZAF	2 الزوراء للاستثمار المالي
Alkhair for financial Investment	1,540,000,000	0.220	7,000,000,000	VKHF	3 الخير للاستثمار المالي
Al-Ameen for Financial Investment	1,500,000,000	1.000	1,500,000,000	VAMF	4 الامين للاستثمار المالي
Bain Al-Nahrain Financial Investment	900,000,000	0.900	1,000,000,000	VMES	5 بين النهرين للاستثمارات المالية
AL- Batek Investment	390,000,000	0.390	1,000,000,000	VBAT	6 الباتك للاستثمارات المالية

جدول رقم (19) رأس المال وسعر الاغلاق والقيمة السوقية السهم للشركات المساهمة لشهر تشرين الثاني 2024

Table No.(19) Listed Shares and Closing Price and Market Capitalization of November 2024

Company Name	القيمة السوقية (مليون دينار) Market Capitalization	سعر الاغلاق Closing Price	السهم المدرجة Listed Shares	رمز الشركة Code	اسماء الشركات
<b>قطاع الخدمات</b>					
Services Sector					
Kharkh Tour Amuzement City	6,450,000,000	4.300	1,500,000,000	SKTA	مدينة العاب الكرخ السياحية
Mamoura Realestate	134,402,000,000	5.900	22,780,000,000	SMRI	المعمورة للاستثمارات العقارية
AL-Nukhba for Construction	1,693,725,851	0.820	2,065,519,330	SNUC	النخبة للمقاولات العامة
Iraqi Land Transport	27,860,000,000	1.990	14,000,000,000	SILT	العراقية للنقل البري
Iraq Baghdad For General Transportati	80,600,000,000	62.000	1,300,000,000	SBPT	بغداد للعراق للنقل العام
AL-Badia for General Trans	1,408,000,000	0.640	2,200,000,000	SBAG	البادية للنقل العام
Al-Mosul for funfairs	12,210,000,000	7.400	1,650,000,000	SMOF	الموصل لمدن الالعاب
Iraqi for General Transportation	3,276,000,000	0.840	3,900,000,000	SIGT	نقل المنتجات النفطية والبضائع
Al-Ameen Estate Investment	33,150,000,000	2.550	13,000,000,000	SAEI	الامين للاستثمارات العقارية
Ibdaa Al sharq Al Awsat general	3,000,000,000	1.000	3,000,000,000	SIBD	ابداع شرق الاوسط
Rehab Karbala company	8,904,000,000	1.120	7,950,000,000	HKAR	رحاب كربلاء
<b>قطاع الصناعة</b>					
IndustrySector					
Al-Mansour Pharmaceuticals Industries	40,480,000,000	2.530	16,000,000,000	IMAP	المنصور للصناعات الدوائية
Modern Sewing	17,100,000,000	8.550	2,000,000,000	IMOS	الخطاطة الحديثة
Iraqi For Tufted Carpets	8,625,000,000	17.250	500,000,000	IITC	العراقية للسجاد والمفروشات
Baghdad for Packing Materials	3,348,000,000	3.100	1,080,000,000	IBPM	بغداد لصناعة مواد التغليف
Baghdad Soft Drinks	831,644,806,665	4.070	204,335,333,333	IBSD	بغداد للمشروبات الغازية
Iraqi Date Processing and Marketing	72,450,000,000	4.200	17,250,000,000	IIDP	التمر العراقية
Al -HiLal Industries	24,750,000,000	2.000	12,375,000,000	IHLI	الهلال الصناعية
National Chemical &Plastic Industries	32,349,375,000	2.130	15,187,500,000	INCP	الصناعات الكيماوية والبلاستيكية
ELectronic Industries	34,020,000,000	1.890	18,000,000,000	IELI	الصناعات الالكترونية
AL- Kindi of Veterinary Vaccines	17,820,000,000	3.000	5,940,000,000	IKLV	الكندي لانتاج اللقاحات البيطرية
Iraqi Engineering Works	14,625,000,000	9.750	1,500,000,000	IIEW	العراقية للاعمال الهندسية
Metallic Industries and Bicycles	13,000,000,000	2.600	5,000,000,000	IMIB	الصناعات المعدنية والدراجات
Ready Made Clothes	12,746,400,000	4.000	3,186,600,000	IRMC	انتاج الالبسة الجاهزة
Iraqi Carton Manufacturies	17,912,400,000	2.360	7,590,000,000	IICM	العراقية لصناعات الكرتون
The Light Industries	20,664,000,000	1.230	16,800,000,000	ITLI	الصناعات الخفيفة
Fallujah for Construction Materials	15,678,000,000	3.350	4,680,000,000	IFCM	الفلوجة لانتاج المواد الاتشائية
Al -Khazer Construction Materials	2,500,000,000	2.500	1,000,000,000	IKHC	الخازر لانتاج المواد الاتشائية
modern chemical industries	18,000,000,000	100.000	180,000,000	IMCI	الصناعات الكيماوية المصرية
Modern Construction Materials	4,189,470,497	0.780	5,371,116,022	IMCM	المواد الاتشائية الحديثة
House Household furniture	4,980,000,000	1.500	3,320,000,000	IHFI	الوطنية لصناعات للاث المنزلي
<b>قطاع الفنادق والسياحة</b>					
Tourism&Hotels Sector					
Palestine Hotel	98,787,000,000	22.100	4,470,000,000	HPAL	فندق فلسطين
Ishtar Hotels	72,450,000,000	10.350	7,000,000,000	HISH	فنادق عشتار
Babylon Hotel	202,000,000,000	101.000	2,000,000,000	HBAY	فندق بابل
Baghdad Hotel	44,000,000,000	11.000	4,000,000,000	HBAG	فندق بغداد
National for Tourist Investment	62,531,750,250	10.000	6,253,175,025	HNTI	الوطنية للاستثمارات السياحية
Tourist Village of Mosul dam	2,040,000,000	8.500	240,000,000	HTVM	المدنية السياحية لمد الموصل
Mansour Hotel	119,851,200,000	41.000	2,923,200,000	HMAN	فندق المنصور
Al-Sadeer Hotel	46,834,200,000	27.000	1,734,600,000	HSAD	فندق السدير
Ashour Hotel	9,221,028,887	24.500	376,368,526	HASH	فندق آشور
<b>قطاع الزراعة</b>					
Agricultur Sector					
Modern for Animal Production	11,688,705,000	0.570	20,506,500,000	AMAP	الحديثة لانتاج الحيواني
Al-Ahlyia for Agricultural Production	603,750,000	1.050	575,000,000	AAHP	الاهلية لانتاج الزراعي
Middle East for Production- Fish	2,235,000,000	7.450	300,000,000	AMEF	الشرق الاوسط للاسماك
Iraqi for Seed Production	166,800,000,000	8.340	20,000,000,000	AISP	العراقية لانتاج البذور
Iraqi Products Marketing Meat	32,000,000,000	6.400	5,000,000,000	AIPM	العراقية لانتاج وتسويق اللحوم
Iraqi Agricultural Products	6,750,000,000	18.750	360,000,000	AIRP	العراقية للمنتجات الزراعية
AL -Rebass for Poultry & Feed	10,004,400,000	7.940	1,260,000,000	ABAP	بابل لانتاج الحيواني والنباتي
Babil animal &vegetable production	30,000,000,000	1.000	30,000,000,000	AREB	الربياس للدواجن والاعلاف

جدول (20) معدل دوران اسهم الشركات المساهمة المتداولة في سوق العراق للاوراق المالية لشهر تشرين الثاني 2024

Table No.(20) Turnover Ratio of Listed Shares of November 2024

Company Name	معدل دوران السهم Turnover Ratio	عدد الاسهم المتداولة Traded Volume	الاسهم المدرجة Listed Shares	رمز الشركة Code	اسماء الشركات
<b>قطاع المصارف</b>					
Commercial Bank of Iraq	0.331	967,407,484	292,500,000,000	BCOI	المصرف التجاري العراقي
Bank of Baghdad	0.695	2,780,141,729	400,000,000,000	BBOB	مصرف بغداد
Iraqi Islamic Bank	0.140	456,486,441	325,000,000,000	BIIB	المصرف الاسلامي
Iraqi Middle East Investment Bank	51.793	129,482,365,683	250,000,000,000	BIME	مصرف الشرق الاوسط
Investment Bank of Iraq	0.146	375,978,899	257,147,995,943	BIBI	مصرف الاستثمار العراقي
National Bank of Iraq	0.325	1,299,045,810	400,000,000,000	BNOI	المصرف الاهلي العراقي
Sumer Commerical Bank	0.499	1,247,463,993	250,000,000,000	BSUC	مصرف سومر التجاري
Babylon Bank	—	لم تتداول	250,000,000,000	BBAY	مصرف بابل
Gulf Commercial Bank	0.731	2,192,874,832	300,000,000,000	BGUC	مصرف الخليج التجاري
Mosul Bank	0.524	1,322,110,065	252,500,000,000	BMFI	مصرف الموصل
North Bank	—	موقوفة	300,000,000,000	BNOR	مصرف الشمال
Kurdistan International Bank	0.009	34,695,000	400,000,000,000	BKUI	مصرف كردستان
Ashur International Bank	0.202	504,626,265	250,000,000,000	BASH	مصرف اشور الدولي
Mansour Bank	0.570	2,000,057,961	351,000,000,000	BMNS	مصرف المنصور للاستثمار
united Bank For Invistment	6.984	20,952,705,069	300,000,000,000	BUND	المصرف المتحد للاستثمار
Elaf Islamic Bank	0.000	10,000	250,000,000,000	BELF	مصرف ايلاف
National Islamic Bank	—	لم تتداول	351,000,000,000	BNAI	المصرف الوطني الاسلامي
Trans Iraq Bank Investment	3.984	10,517,719,866	264,000,000,000	BTRI	مصرف عبر العراق للاستثمار
Cihan Bank for Islamic	—	لم تتداول	355,000,000,000	BCIH	جيهان الاسلامي
Asia Al Iraq Islamic Bank for Investment	—	لم تتداول	250,000,000,000	BAIB	مصرف اسيا العراق
Arab Islamic Bank	—	لم تتداول	250,000,000,000	BAAI	مصرف العربية الاسلامي
Zain Al-Iraq Isiamic Bank	—	موقوفة	250,000,000,000	BZII	مصرف زين العراق
Iraq Noor Islamic Bank	7.755	19,386,900,000	250,000,000,000	BINI	مصرف نور العراق
International Islamic Bank	0.580	1,513,417,919	260,846,000,000	BINT	مصرف الدولي الاسلامي
World Islamic Bank	—	لم تتداول	250,000,000,000	BWOR	مصرف العالم
International Development Bank	—	لم تتداول	400,000,000,000	BIDB	مصرف التنمية
Al- Qabidh Isiamic Bank	—	لم تتداول	250,000,000,000	BQAB	مصرف القابض الاسلامي
Erbil Investment & FinanceBank	—	لم تتداول	265,000,000,000	BERI	مصرف اربيل
Trust International Islamic Bank	—	لم تتداول	250,000,000,000	BTRU	مصرف الثقة الاسلامي
Al Janoob Islamic Bank	—	لم تتداول	510,000,000,000	BJAB	مصرف الجنوب
Region Trade Bank	—	لم تتداول	350,000,000,000	BRTB	مصرف اقليم التجاري
Credit Bank Of Iraq	0.731	2,338,457,234	319,870,000,000	BROI	مصرف الائتمان
Economy Bank	0.100	250,220,648	250,000,000,000	BEFI	مصرف الاقتصاد للاستثمار
Union Bank of Iraq	0.001	3,302,614	252,000,000,000	BUOI	مصرف الاتحاد العراقي
Al-Bilad Islamic Bank	0.202	505,932,200	250,000,000,000	BLAD	مصرف العطاء الاسلامي
Al-Qurtas Isiamic Bank	—	لم تتداول	250,000,000,000	BQUR	مصرف قرطاس الاسلامي
Al-Tife Islamic Bank	0.047	117,195,650	250,000,000,000	BTIB	مصرف الطيف الاسلامي
Al mustashar islamic bank	—	لم تتداول	250,000,000,000	BMUI	مصرف المستشار
Ameen al-Iraq Bank	—	لم تتداول	250,000,000,000	BAME	مصرف امين العراق
Al- Rajih Islamic Bank	—	موقوفة	250,000,000,000	BRAJ	مصرف الراجح
Al Anssari Islamic Bank	0.008	20,000,000	250,000,000,000	BANS	مصرف الانصاري
Al Mashreq Al Arabi Islamic Bank	1.220	3,050,000,000	250,000,000,000	BAMS	مصرف المشرق العربي
Al Mal Islamic Investment Bank	—	لم تتداول	250,000,000,000	BMAL	مصرف المال الاسلامي
<b>قطاع الاتصالات</b>					
Asia Cell Telecommunication	0.145	449,131,329	310,000,000,000	TASC	اسيا سيل
Al-Khatem Telecoms	0.00029	5,291,500	1,829,782,653,400	TZNI	الخاتم للاتصالات
<b>قطاع التأمين</b>					
Al-Ameen for Insurance	0.428	21,381,957	5,000,000,000	NAME	الامين للتأمين
Gulf Insurance	0.094	6,602,600	7,000,000,000	NGIR	الخليج للتأمين وإعادة التأمين
Dar Al-Salam for Insurance	0.117	8,224,684	7,000,000,000	NDSA	دار السلام للتأمين
AHliya For Insurance	—	لم تتداول	7,000,000,000	NAHF	الاهلية للتأمين
Al-Hamraa for Insurance	0.001	347,133	25,000,000,000	NHAM	الحمراء للتأمين
<b>قطاع الاستثمار</b>					
AL-Wiaam for Financial Investment	0.029	576,000	2,000,000,000	VWIF	الونام للاستثمار المالي
Al-Zawraa for Finanical Investment	—	موقوفة	1,150,000,000	VZAF	الزوراء للاستثمار المالي
Alkhair for financial Investment	—	موقوفة	7,000,000,000	VKHF	الخير للاستثمار المالي
Al-Ameen for Financial Investment	—	لم تتداول	1,500,000,000	VAMF	الامين للاستثمار المالي
Bain Al-Nahrain Investment	—	موقوفة	1,000,000,000	VMES	بين النهرين للاستثمارات المالية
AL- Batek Investment	—	لم تتداول	1,000,000,000	VBAT	الباتك للاستثمارات المالية

جدول (20) معدل دوران اسهم الشركات المساهمة المتداولة في سوق العراق للاوراق المالية لشهر تشرين الثاني 2024

Table No.(20) Turnover Ratio of Listed Shares of November 2024

Company Name	معدل دوران السهم Turn over Ratio	عدد الاسهم المتداولة Traded Volume	الاسهم المدرجة Listed Shares	رمز الشركة Code	اسماء الشركات
<b>قطاع الخدمات</b>					
Services Sector					
Kharkh Tour Amuzement City	1.404	21,062,971	1,500,000,000	SKTA	مدينة العاب الكرخ السياحية
Mamoura Realestate	0.050	11,377,804	22,780,000,000	SMRI	المعمورة للاستثمارات العقارية
AL-Nukhba for Construction	0.194	4,000,000	2,065,519,330	SNUC	النخبة للمقاولات العامة
Iraqi Land Transport	—	لم تتداول	14,000,000,000	SILT	العراقية للنقل البري
Iraq Baghdad For General Transportation	0.231	2,997,444	1,300,000,000	SBPT	بغداد للعراق للنقل العام
AL-Badia for General Trans	1.315	28,926,588	2,200,000,000	SBAG	البادية للنقل العام
Al-Mosul for funfairs	0.064	1,049,256	1,650,000,000	SMOF	الموصل لمدرن الالعاب
Iraqi for General Transportacion	0.098	3,822,148	3,900,000,000	SIGT	نقل المنتجات النفطية والبضائع
Al-Ameen Estate Investment	0.102	13,273,582	13,000,000,000	SAEI	الامين للاستثمارات العقارية
Ibdaa Al sharq Al Awsat general	—	لم تتداول	3,000,000,000	SIBD	ابداع شرق الاوسط
Rehab Karbala company	0.373	29,673,494	7,950,000,000	HKAR	رحاب كربلاء
<b>قطاع الصناعة</b>					
IndustrySector					
Al-Mansour Pharmaceuticals Industries	1.576	252,120,050	16,000,000,000	IMAP	المنصور للصناعات الدوائية
Modern Sewing	1.092	21,830,219	2,000,000,000	IMOS	الخياطة الحديثة
Iraqi For Tufted Carpets	0.283	1,416,754	500,000,000	IITC	العراقية للسجاد والمفروشات
Baghdad for Packing Materials	0.020	220,687	1,080,000,000	IBPM	بغداد لصناعة مواد التغليف
Baghdad Soft Drinks	0.190	387,477,522	204,335,333,333	IBSD	بغداد للمشروبات الغازية
Iraqi Date Processing and Marketing	0.036	6,274,165	17,250,000,000	IIDP	التمر العراقية
Al -HiLal Industries	0.643	79,608,705	12,375,000,000	IHLI	الهلال الصناعية
National Chemical &Plastic Industries	0.578	87,765,135	15,187,500,000	INCP	الصناعات الكيماوية والبلاستيكية
ELectronic Industries	0.614	110,492,744	18,000,000,000	IELI	الصناعات الالكترونية
AL- Kindi of Veterinary Vaccines	2.197	130,523,635	5,940,000,000	IKLV	الكندي لانتاج اللقاحات البيطرية
Iraqi Engineering Works	0.244	3,664,151	1,500,000,000	IIEW	العراقية للاعمال الهندسية
Metallic Industries and Bicycles	0.110	5,480,451	5,000,000,000	IMIB	الصناعات المعدنية والدراجات
Ready Made Clothes	0.233	7,411,127	3,186,600,000	IRMC	انتاج الالبسة الجاهزة
Iraqi Carton Manufacturies	0.181	13,729,523	7,590,000,000	IICM	العراقية لصناعات الكرتون
The Light Industries	3.104	521,502,105	16,800,000,000	ITLI	الصناعات الخفيفة
Fallujah for Construction Materials	0.559	26,171,900	4,680,000,000	IFCM	الفلوجة لانتاج المواد الانشائية
Al -Khazer Construction Materials	1.573	15,730,498	1,000,000,000	IKHC	الخازر لانتاج المواد الانشائية
modern chemical industries	—	لم تتداول	180,000,000	IMCI	الصناعات الكيماوية العصرية
Modern Construction Materials	0.219	11,751,024	5,371,116,022	IMCM	المواد الانشائية الحديثة
House Household furniture	1.905	63,244,391	3,320,000,000	IHFI	الوطنية لصناعات للاثاث المنزلي
<b>قطاع الفنادق والسياحة</b>					
Tourism&Hotels Sector					
Palestine Hotel	0.042	1,863,948	4,470,000,000	HPAL	فندق فلسطين
Ishtar Hotels	0.634	44,373,609	7,000,000,000	HISH	فنادق عشتار
Babylon Hotel	0.002	35,655	2,000,000,000	HBAY	فندق بابل
Baghdad Hotel	0.447	17,871,389	4,000,000,000	HBAG	فندق بغداد
National for Tourist Investment	0.028	1,720,107	6,253,175,025	HNTI	الوطنية للاستثمارات السياحية
Tourist Village of Mosul dam	—	لم تتداول	240,000,000	HTVM	المدينة السياحية لسد الموصل
Mansour Hotel	0.010	281,349	2,923,200,000	HMAN	فندق المنصور
Al-Sadeer Hotel	—	لم تتداول	1,734,600,000	HSAD	فندق السدير
Ashour Hotel	0.196	736,110	376,368,526	HASH	فندق آشور
<b>قطاع الزراعة</b>					
Agricultur Sector					
Modern for Animal Production	0.026	5,431,406	20,506,500,000	AMAP	الحديثة لانتاج الحيواني
Al-Ahlyia for Agricultural Production	0.442	2,539,239	575,000,000	AAHP	الاهلية لانتاج الزراعي
Middle East for Production- Fish	1.074	3,222,309	300,000,000	AMEF	الشرق الاوسط للاسماك
Iraqi for Seed Production	1.229	245,885,206	20,000,000,000	AISP	العراقية لانتاج البذور
Iraqi Products Marketing Meat	0.127	6,349,192	5,000,000,000	AIPM	العراقية لانتاج وتسويق اللحوم
Iraqi Agricultural Products	0.029	102,916	360,000,000	AIRP	العراقية للمنتجات الزراعية
AL -Rebass for Poultry & Feed	0.003	43,000	1,260,000,000	ABAP	بابل لانتاج الحيواني والنباتي
Babil animal &vegetable production	—	لم تتداول	30,000,000,000	AREB	الرباس للدواجن والاعلاف